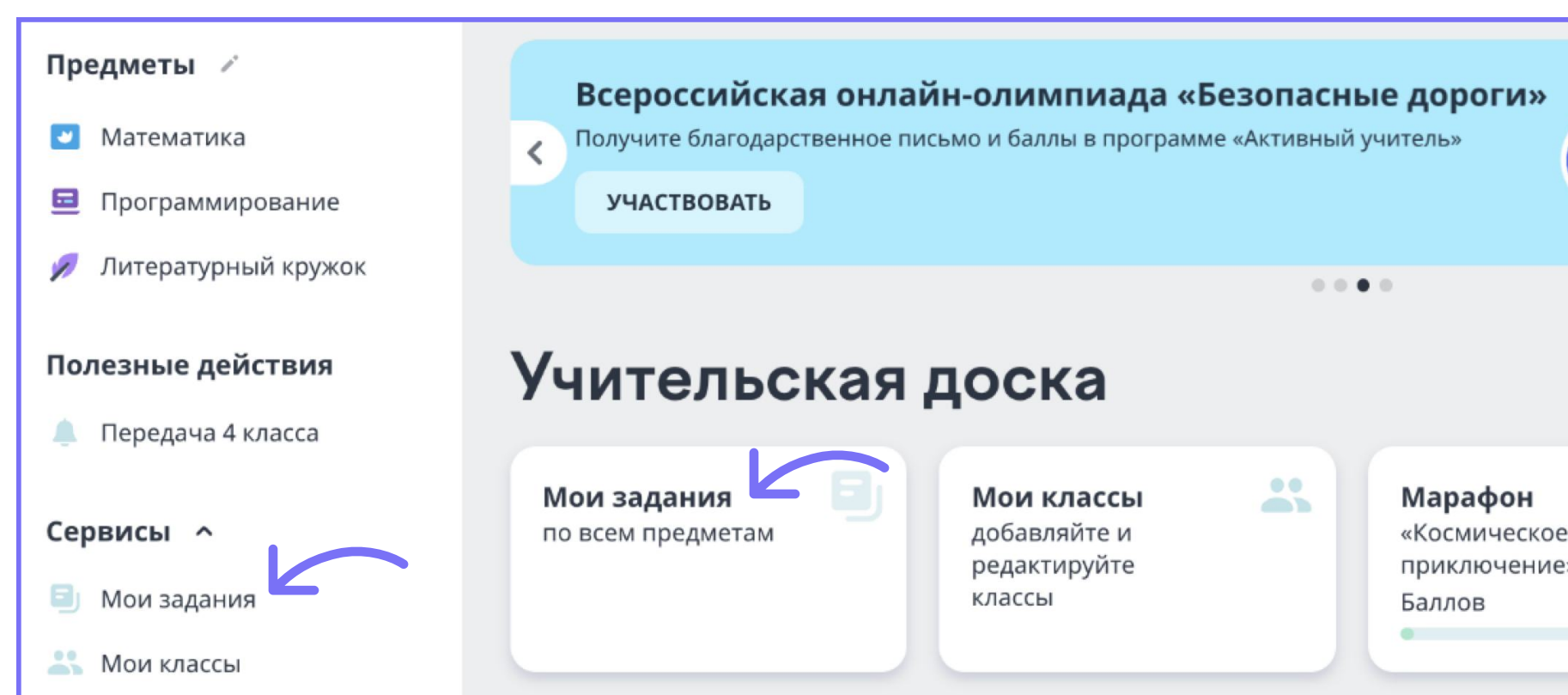


# Как выдать задание из обучающих карточек и прошедших олимпиад

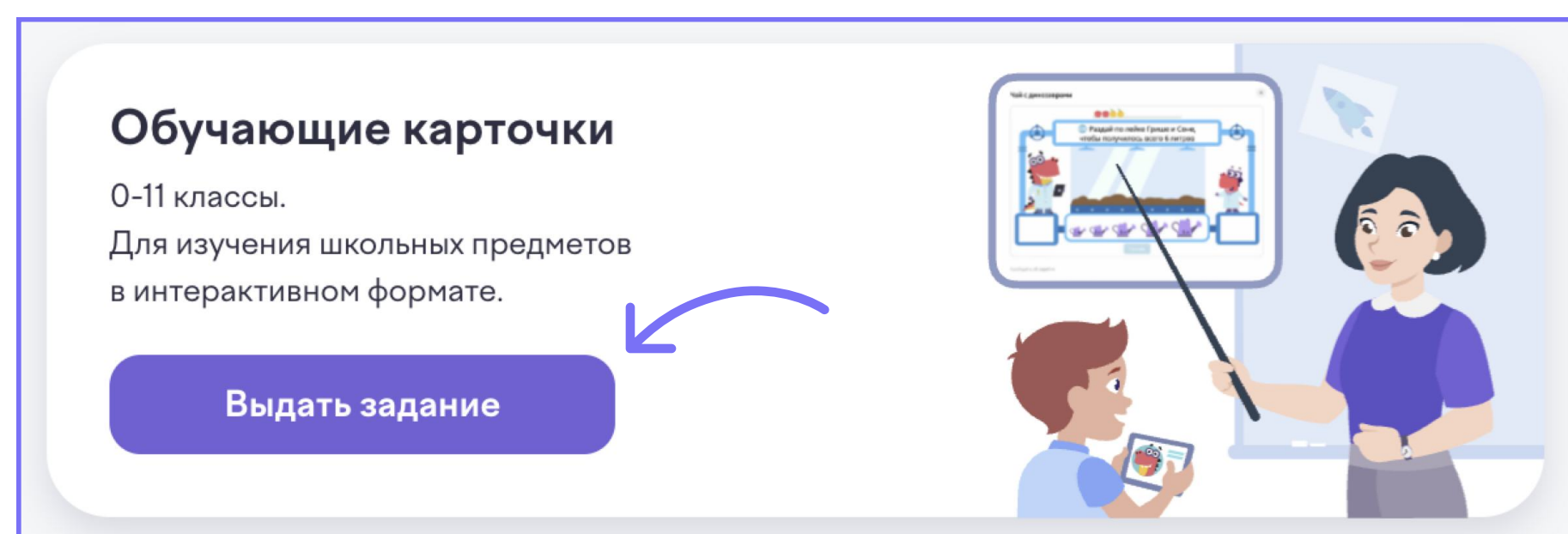
**Обучающие карточки** помогают осваивать новый материал и закреплять изученный. Ученики занимаются в комфортном темпе, самостоятельно приходят к решению благодаря диалогу с платформой и узнают больше по основным предметам.

**Задания прошедших олимпиад** дополняют классическое школьное обучение и позволяют развивать навыки, которые пригодятся в жизни.

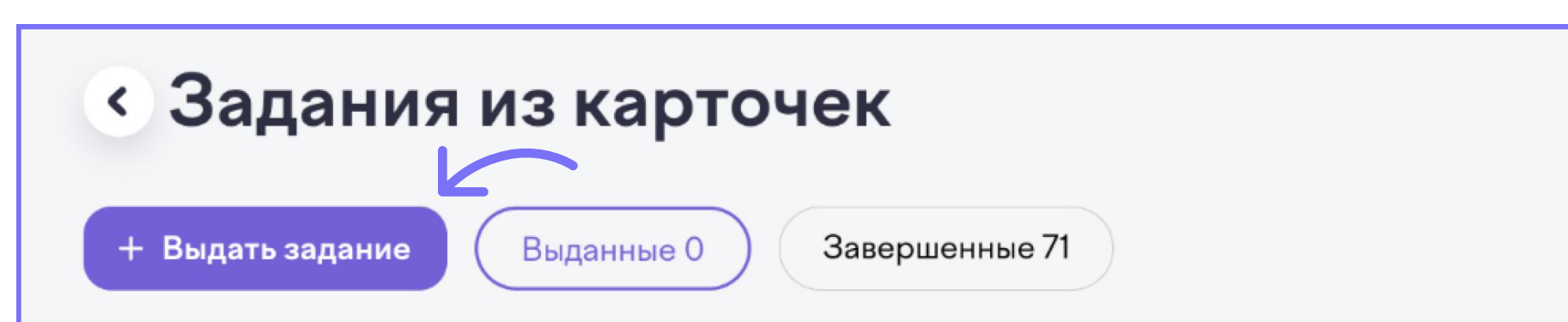
\* Материалы платформы включены в перечень электронных образовательных ресурсов Минпросвещения России Приказом №499 от 18.07.2024 года.



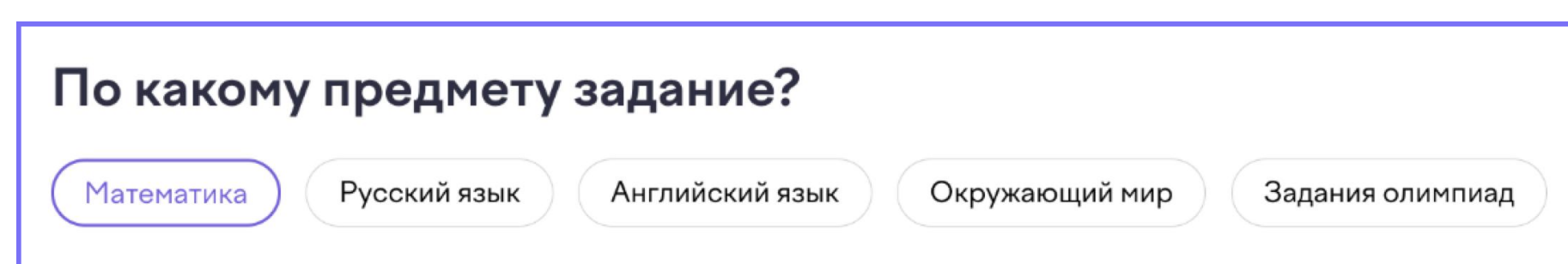
- Войдите в аккаунт учителя на [uchi.ru](https://uchi.ru), используя свой логин (почта) и пароль.  
На главной странице нажмите **Мои задания**.



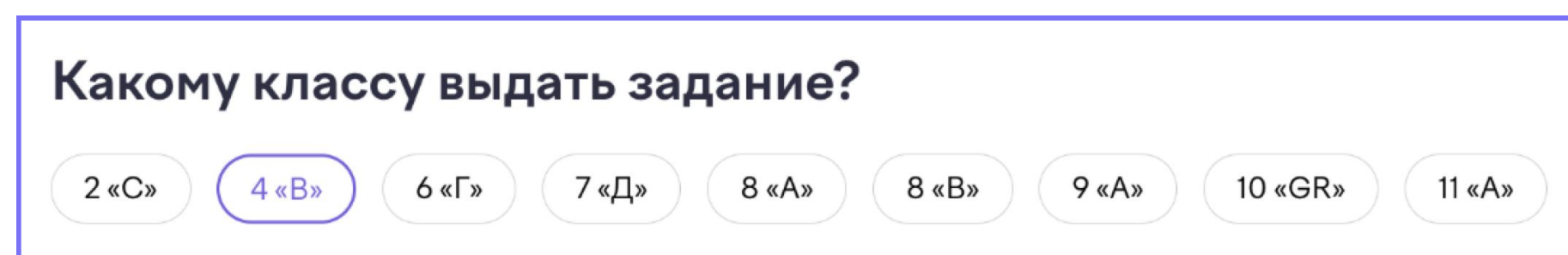
- Выберите «Обучающие карточки» и нажмите **Выдать задание**.



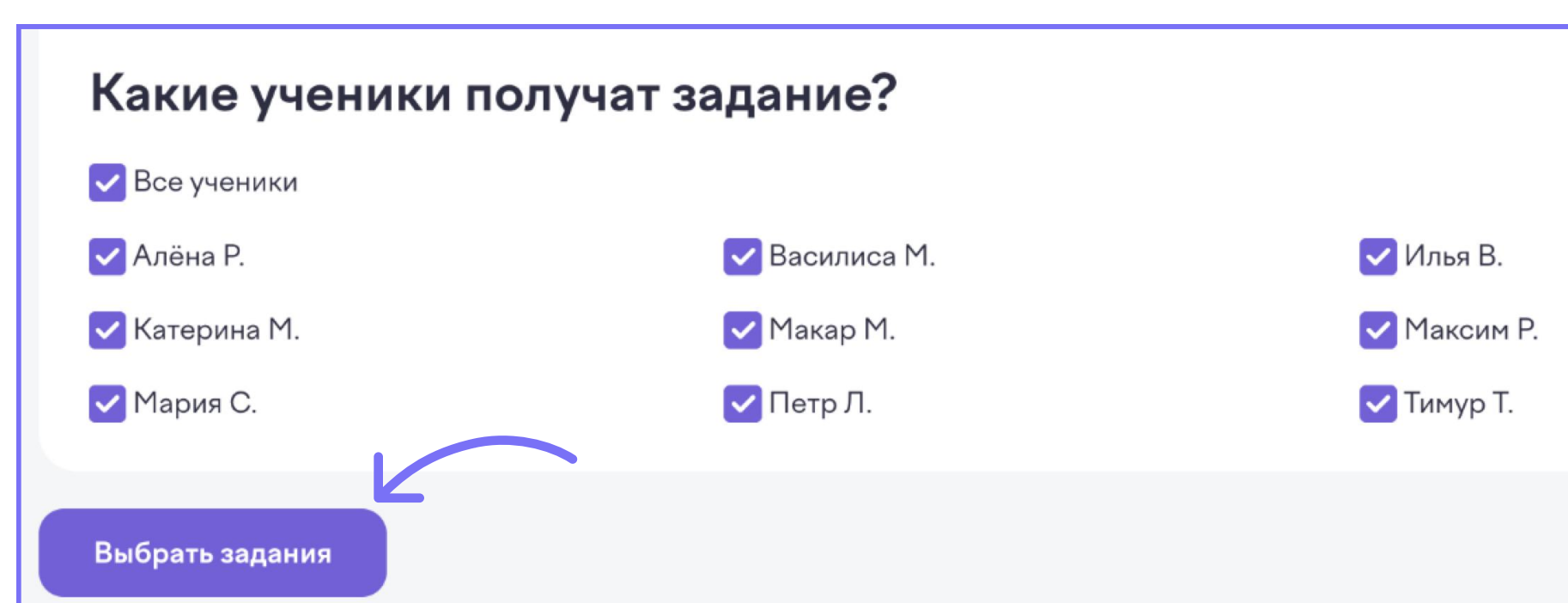
- Нажмите **Выдать задание**.



- Отметьте предмет или задания олимпиад.

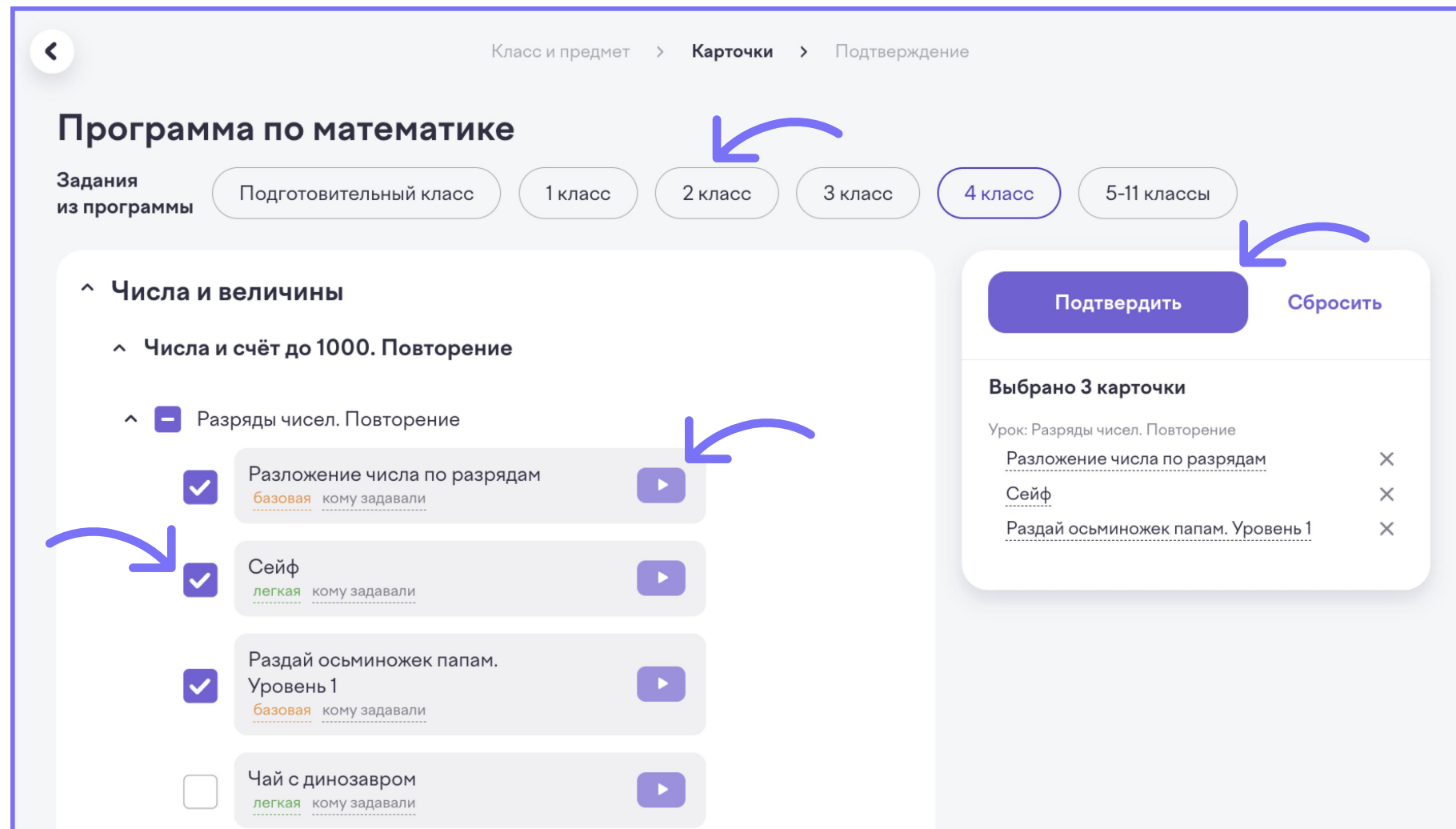


- Выберите класс.



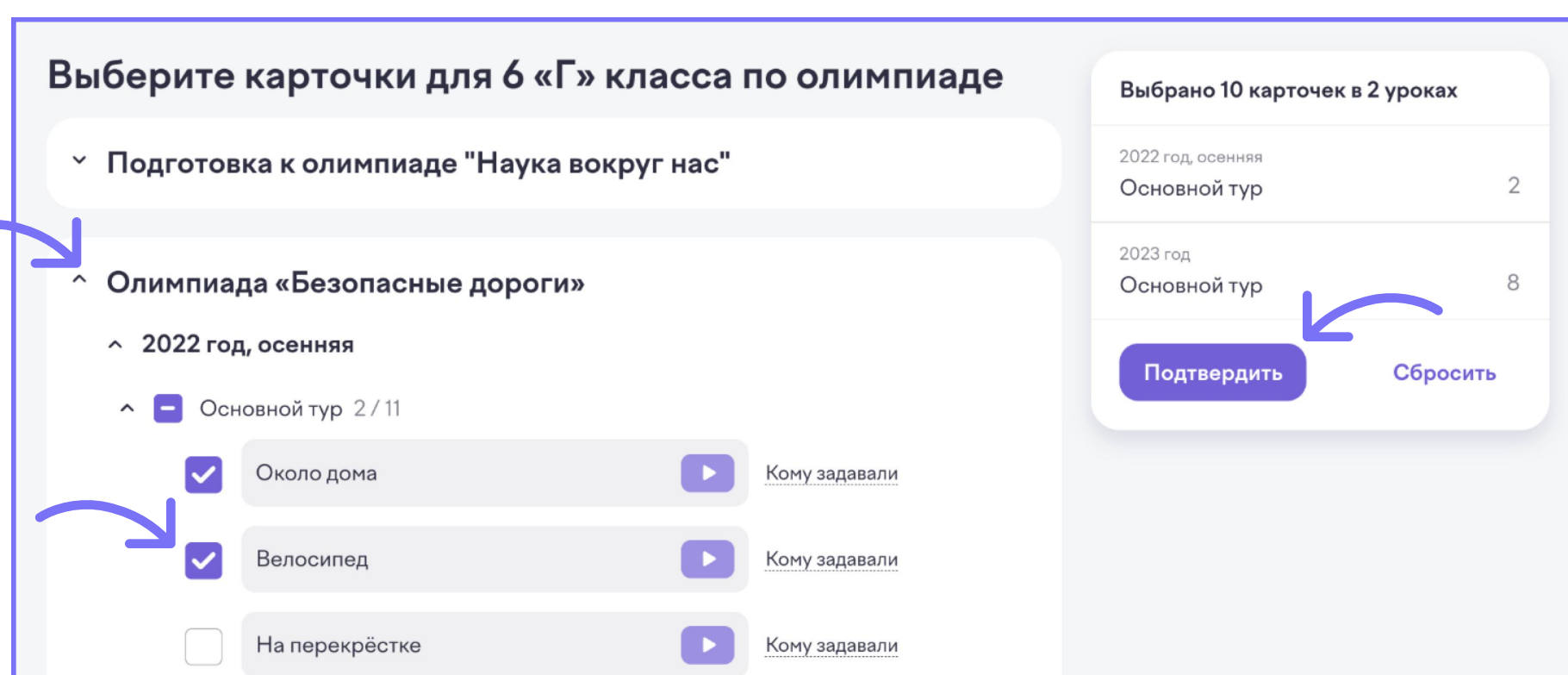
- Выберите учеников, которые получат задание. Задание можно направить всему классу или его части.
- Нажмите **Выбрать задания**.

## Задания из обучающих карточек

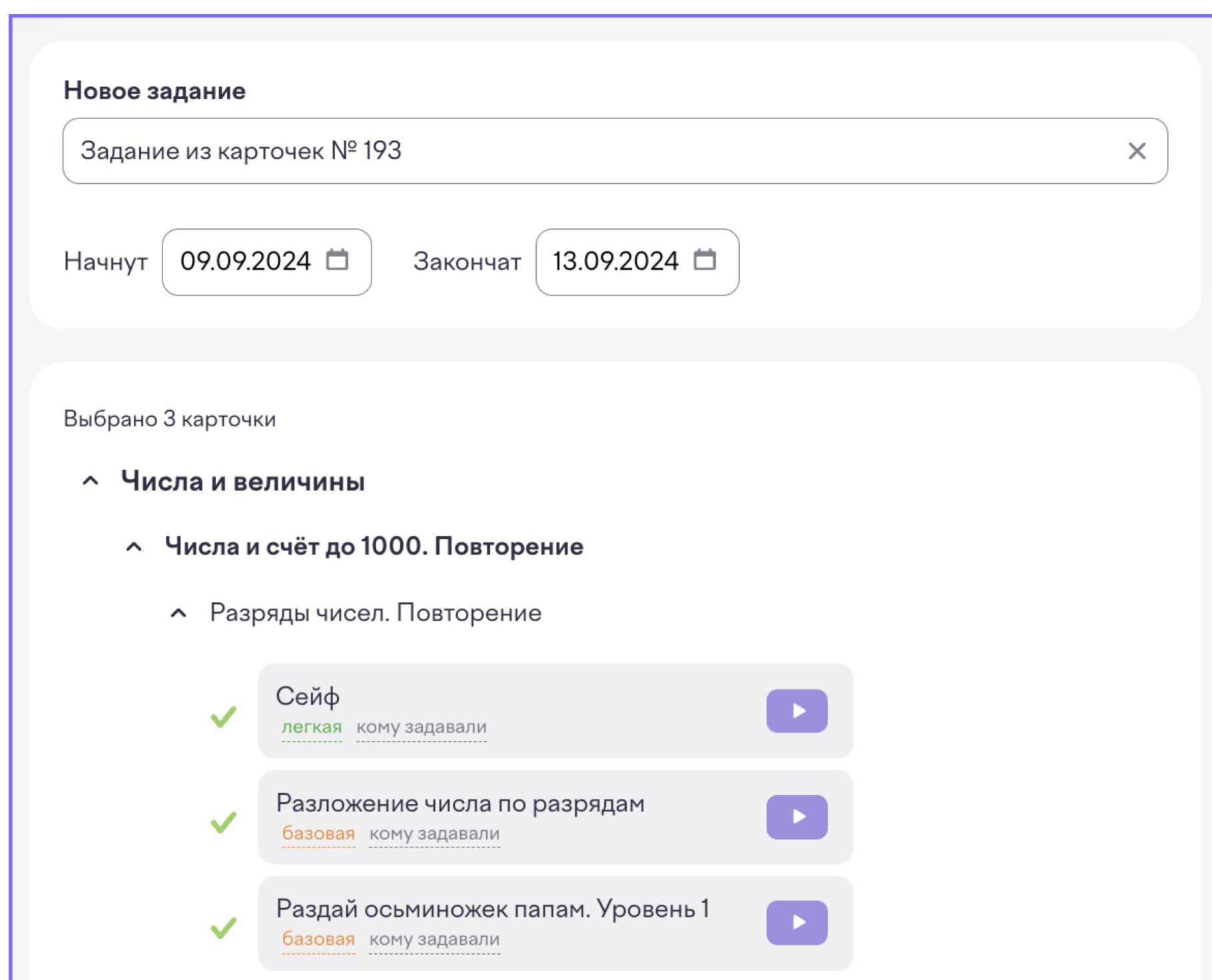


- Чтобы вернуться к выбору предмета, нажмите на стрелочку в левом верхнем углу.
- Вы также можете поменять программу.
- **Уроки разбиты по темам в том порядке, как они идут в курсе.**
- Выберите отдельные карточки или урок целиком.
- Чтобы посмотреть карточку, нажмите

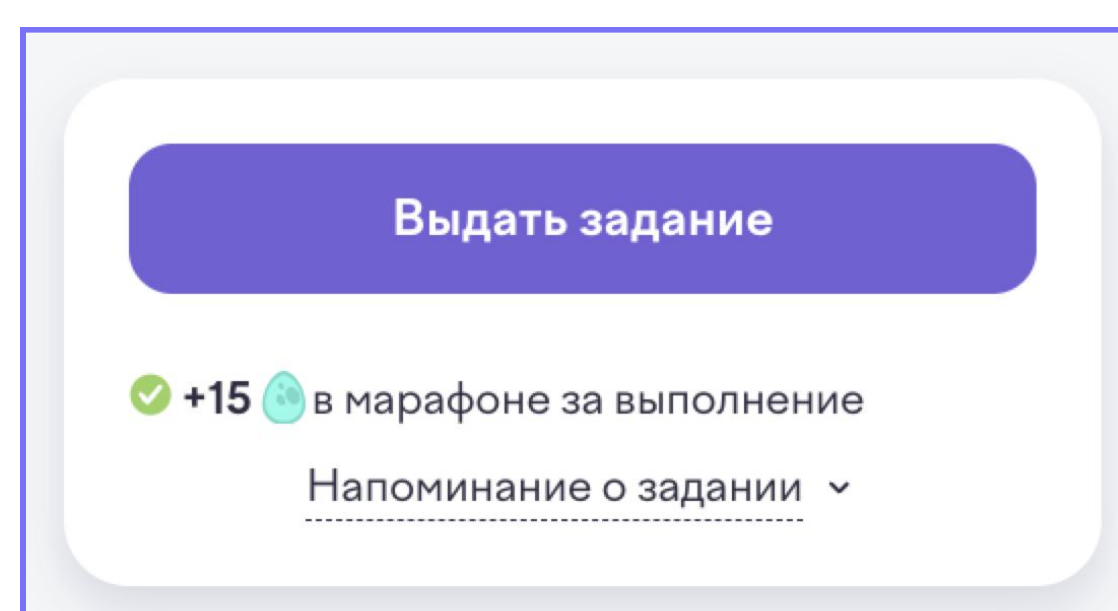
## Задания из прошедших олимпиад



- Выберите олимпиаду.
- Выберите отдельные задания или олимпиаду целиком.
- Нажмите **Подтвердить**.



- Придумайте название для задания.
- Задайте дату старта и продолжительность в днях.



- Нажмите **Выдать задание**.



Все карточки добавляются в «Список выданных заданий» на главной странице сервиса.


### Список выданных заданий

Активные 9    Завершённые 202

**Выдано 8 «А» Задание из карточек по математике № 195**  
 3 обучающих карточки по математике  
 Отложено ✎ 23 сентября – 27 сентября 📊 Пока никто не выполнил задание ✕ Остановить

**Выдано 2 «В» Задание по окружающему миру**  
 4 обучающих карточки по окружающему миру  
 Отложено ✎ 4 сентября – 9 сентября 📊 Пока никто не выполнил задание ✕ Остановить

**Выдано 5 «Ж» Задание из карточек № 193**  
 3 обучающих карточки по русскому языку  
 Отложено ✎ 16 сентября – 21 сентября 📊 Пока никто не выполнил задание ✕ Остановить

- По умолчанию показываются задания, которые сейчас в работе.
- Чтобы посмотреть выполненные задания, нажмите **Завершённые**.
- Чтобы проверить статистику, кликните на количество учеников, выполнивших задание.
- Чтобы изменить срок выполнения задания, нажмите 

## Статистика

### Задание из карточек № 133

Состоит из 3 обучающих карточек по математике, программа 4 класса  
 Выполняется ✎ 18 октября – 23 октября

**Отменить задание** Ученики не смогут продолжать решать карточки этого задания


■ – с первой попытки   ■ – с двух или более попыток   ■ – в процессе решения   ■ – не решалось

**4 «В», 9 учеников**    Единицы измерения массы


Имя	Выполнил	Перевод единиц массы
Р. Алёна	33%	■ ■ ■
М. Василиса	33%	■ ■ ■
В. Илья	100%	■ ■ ■
Р. Максим	100%	■ ■ ■
С. Мария	67%	■ ■ ■
Л. Петр	67%	■ ■ ■
Т. Тимур	67%	■ ■ ■
М. Катерина	33%	■ ■ ■
М. Макар	67%	■ ■ ■

Собери правило

← Название темы  
 ← Название урока  
 ← Карточки

- В статистике можно увидеть, решал ли ученик карточку и с какой попытки у него это получилось.
- При клике на квадрат  откроется карточка.

63



**Задания от учителя**

1 НОВОЕ

- Ученики увидят задание в разделе «Задания от учителя» в своем личном кабинете.